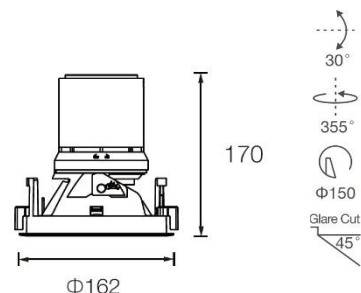


系列名 BACH 3 / 嵌入式射灯

项目名称

灯具型号 BHH62150C

灯位编号



灯具规格

色温	2700K/3000K/3500K/4000K
光束角	10°/24°/36°
色容差	SDCM \leq 3
显色指数	Ra \geq 90
功率	30W/35W/40W
输入电压	DC36V
调光方式	非调光/0-10V/DALI
调光深度	/
灯具寿命	30000H
光源类型	LED (COB)
光源数量	1
安装方式	依据安装预埋件 (嵌入式)
天花厚度	10-20mm
产品材质	铝合金
外观颜色	哑光白
表面工艺	喷漆
重量	1.1kg
绝缘等级	Class 3
防护等级	IP20

可选配件

Next page...

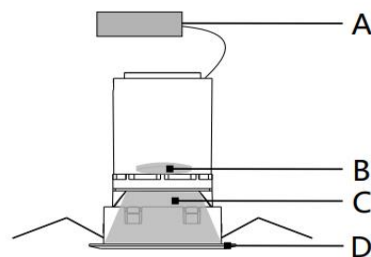
灯具描述



BACH 3--嵌入式射灯

区分下照款与调节款；模组化的结构设计简化了灯具的维护与替换流程。光学配件及下罩配件可徒手更换。

配件应用



A: 恒流驱动
B: 光学配件
C: 下反光罩
D: 安装配件

系列名 BACH 3 / 嵌入式射灯

项目名称

灯具型号 BHH62150C

灯位编号

可选配件



BPG13-150
蜂窝网



BPG23-150
拉伸镜



BPG33-150
柔光片



BPG43-150
清玻片



BPG53-150
扩散片



BP213M-150PY
圆形电镀镜面



BP213M-150BN
圆形电镀黑镍



BP213-150BK
圆形喷漆平光黑



BP213M-150CG
圆形电镀香槟金



BHEC0700-12SH
非调光恒流驱动



BHEC0800-12SH
非调光恒流驱动



BHEC0900-12SH
非调光恒流驱动

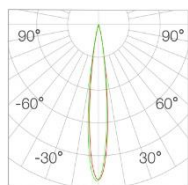
系列名 BACH 3 / 嵌入式射灯

项目名称

灯具型号 BHH62150C

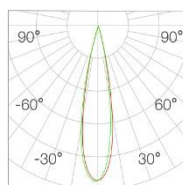
灯位编号

配光曲线



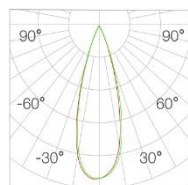
光束角 10°
功率 30W
中心光强 19677cd
光通量 1563lm
眩光指数 UGR<15

H(m)	E(lx)	D(cm)
1	1964	23
2	4910	46
3	2182	69
4	1228	92



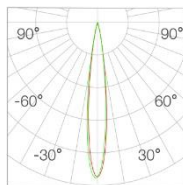
光束角 24°
功率 30W
中心光强 9422cd
光通量 1673lm
眩光指数 UGR<15

H(m)	E(lx)	D(cm)
1	9286	48
2	2321	96
3	1032	145
4	580	193



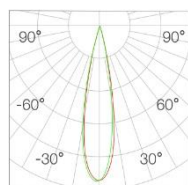
光束角 36°
功率 30W
中心光强 5201cd
光通量 1672lm
眩光指数 UGR<15

H(m)	E(lx)	D(cm)
1	5198	58
2	1300	116
3	577	174
4	324	232



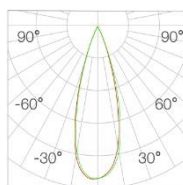
光束角 10°
功率 40W
中心光强 24293cd
光通量 1938lm
眩光指数 UGR<15

H(m)	E(lx)	D(cm)
1	24282	23
2	6071	46
3	2698	69
4	1518	92



光束角 24°
功率 40W
中心光强 11291cd
光通量 2015lm
眩光指数 UGR<15

H(m)	E(lx)	D(cm)
1	11163	48
2	2791	96
3	1240	145
4	697	193



光束角 36°
功率 40W
中心光强 6380cd
光通量 2055lm
眩光指数 UGR<15

H(m)	E(lx)	D(cm)
1	6377	58
2	1594	116
3	708	174
4	398	232